

## Topic: Food partitives- słownictwo.





Notatka:

- 1) a bottle- butelka
- 2) a spoon- łyżka
- 3) a plate- talerz
- 4) a tin- puszka
- 5) a can- puszka
- 6) a jar- słoik
- 7) a cup- filiżanka
- 8) a bar- tabliczka
- 9) a glass- szklanka
- 10) a packet- paczka
- 11) a loaf- bochenek
- 12) a slice- plasterek, kromka

### Zadanie 1

Przyporządkuj podane w ramce rodzaje jedzenia do odpowiednich pojemników.

COLA	SWEETS	ORANGE JUICE	PEANUTS	WATER	WINE
CRISPS	BISCUITS	OLIVE OIL	LEMONADE		ICE TEA

			
<b>a carton of:</b> <i>milk</i>	<b>a bottle of:</b>	<b>a packet of</b>	<b>a can of:</b>

## Topic: Is there another option for that? – ćwiczenia.

Nazwy pojemników są często dodawane do nazw jedzenia, aby zmienić rzeczowniki niepoliczalne na policzalne, np.:

milk – mleko

**a carton** of milk- karton mleka

### Zadanie 1

Wykonaj zadania z poniższego linku. Znajdują się tam trzy ćwiczenia. W pierwszym należy dopasować nazwy jedzenia do odpowiednich grup. W drugim należy utworzyć liczbę mnogą od podanych wyrażień. W trzecim zadaniu należy zaznaczyć jedno słowo, które nie pasuje do reszty. Po skończeniu zadań, możesz sprawdzić swoje odpowiedzi, klikając w „Finish.”

Link do zadań: <https://www.liveworksheets.com/c?a=c&l=il&i=cxozxt&r=zm>