



*Twoje mocne strony*

# ZAGROŻENIA TERRORYSTYCZNE W SZKOLE

Edukacja dla bezpieczeństwa

## Ataki terrorystyczne

Ataki terrorystyczne często przeprowadza się w zatłoczonych miejscach, gdzie łatwo można spowodować olbrzymie straty.

### Terroryci atakują m.in.:

- w wagonach metra i pociągach,
- na lotniskach, dworcach kolejowych, stacjach metra,
- w teatrach, szkołach i przedszkolach.

O ile metro i dworce są zazwyczaj chronione, o tyle w teatrze czy w szkole zwykle nikt nie spodziewa się ataku, a możliwość ucieczki jest ograniczona.







**КОЗЫРЕВ**  
Ахшар Игоревич  
1992



**ТЕДЕВА**  
Фатима Гариковна  
1997



Найфонова-Шахилова



**ТРЕТЬЯКОВА**  
Зинаида Филиповна  
1927



**КУРНОСОВА**  
Светлана Ивановна  
1949



**КАСТУЕВА**  
Зарина Олеговна  
1992




**МАЛИКИЕВ**  
Арсен Александрович  
1990



**БАТАГОВ**  
Тимур Сосланбек  
1991



**ДЗИОВА**  
Дзерасса Асламовна  
1990



**ТЕБЛОЕВ**  
Заур Самирович  
1993



**КУСОВА**  
Анжела Альбертовна  
1990



**КУЧИЕВА**  
Шамильевна  
1997



**Кучиева-Шотаева**  
Альбина Цараевна  
1973



**ДОГАН**  
Алана Сейфуллаевна  
1995

Jednym z najbardziej znanych aktów terroru w szkole był atak czeczeńskich terrorystów na szkołę w Biesłanie (Rosja) w 2004 r. Zginęły wtedy 344 osoby, a ponad 700 zostało rannych.





Przykładem szkolnych aktów terroru są strzelaniny, czyli zamachy na szkołę z użyciem broni palnej, których sprawcami zazwyczaj są uczniowie.

### Najczęstsze przyczyny strzelanin w szkole to:

- przemoc, jakiej doznawał w szkole sprawca, i chęć zemsty na oprawcach,
- chęć rozwiązania przez sprawcę innych problemów z rówieśnikami lub nauczycielami,
- depresja i myśli samobójcze lub inne zaburzenia psychiczne,
- chęć uzyskania rozgłosu.



## Wybrane strzelaniny w szkołach w USA

Data i miejsce	Liczba ofiar	Co się wydarzyło
2018, Parkland (Floryda)	17 ofiar śmiertelnych, 14 rannych	Strzelanina w szkole średniej. Sprawcą był 19-latek, który kilka miesięcy wcześniej został wydalony z tej szkoły za groźby wobec innych uczniów. Po wejściu do budynku uruchomił alarm przeciwpożarowy i strzelał do osób, które wybiegły na korytarz.
2015, Roseburg (Oregon)	10 ofiar śmiertelnych, 8 rannych	Strzelanina miała miejsce na terenie szkoły wyższej, a jej motywem była chęć odwetu za społeczne odrzucenie. 26-letni zamachowiec zabił 9 osób, zanim został zastrzelony przez policję.
2012, Newtown (Connecticut)	28 ofiar śmiertelnych (w tym 20 dzieci w wieku 6–7 lat), 2 rannych	Najkrwawsza masakra szkolna pod względem liczby ofiar. 20-letni sprawca wtargnął do budynku szkoły podstawowej, strzelając do uczniów i nauczycieli (przeżyli ci, którym udało się ukryć, np. w łazience), a następnie popełnił samobójstwo.
1999, Columbine	15 ofiar śmiertelnych, 24 rannych	Dwaj nastoletni uczniowie szkoły średniej, strzelając z broni palnej, zamordowali kilkunastu uczniów i jednego nauczyciela, a potem popełnili



## Jak się zachować w razie ataku terrorystycznego w szkole

Istnieją dwie procedury postępowania w sytuacji zagrożenia terrorystycznego w szkole:

### **1 Ewakuacja osób**

np. w razie pożaru, podłożenia bomby, rozpylenia w budynku środków trujących.


### **2 Barykadowanie się w salach**

np. w razie wtargnięcia uzbrojonego napastnika.

## Ewakuacja osób z budynku – przykładowa procedura postępowania

Po ogłoszeniu alarmu (w szkołach jest to najczęściej trzykrotnie po sobie następujący 10-sekundowy dzwonek):

- przede wszystkim słuchaj poleceń nauczyciela lub innego pracownika szkoły,
- zachowaj spokój,
- jeśli jesteś w sali, zabierz ze sobą tylko niezbędne rzeczy osobiste (np. klucze, dokumenty, pieniądze, leki, telefon), ustaw się przy drzwiach (najlepiej stanąć w zwartej grupie w parach) i czekaj na sygnał do opuszczenia pomieszczenia,
- przemieszczaj się wyznaczoną drogą ewakuacyjną w zwartej grupie, najlepiej gęsiego (osoby niepełnosprawne ruchowo powinny się znajdować na końcu grupy),
- nie stwarzaj zatoru przy wyjściu ewakuacyjnym,
- skieruj się na wyznaczone miejsce zbiórki ewakuacyjnej.



**Miejsce zbiórki  
do ewakuacji**





**Uwaga! W czasie ewakuacji z budynku:**

- nie dotykaj nieznanych przedmiotów, pakunków, toreb,
- chroń drogi oddechowe, żeby uniknąć zatrucia dymem,
- udzielaj pomocy osobom potrzebującym.



## Wtargnięcie napastnika do budynku – przykładowa procedura postępowania

### Po ogłoszeniu alarmu (najczęściej są to następujące po sobie jednosekundowe dzwonki):

- zostań w miejscu, w którym przebywasz,
- zabarykaduj się od środka (np. zastaw drzwi ciężkim meblem lub podeprzyj klamkę krzesłem),
- zamknij okna i drzwi,
- ukryj się pod meblami, najlepiej przy ścianie od strony drzwi,
- zachowaj ciszę i spokój, wyłącz światła, wycisz urządzenia elektroniczne.

### Jeżeli jesteś już bezpieczny:

- skontaktuj się z policją i zawiadom ją o tym, gdzie jesteś i co się stało,
- oczekuj na przybycie ratowników,
- nie otwieraj nikomu, nawet policji (policja sama poradzi sobie z otwarciem drzwi, nie ryzykuj przypadkowego postrzału).

Jeżeli napastnicy wtargną do pomieszczenia, w którym jesteś:

- staraj się wykonywać polecenia napastników, możliwie dokładnie, jednak nie za szybko,
- utrzymuj kontakt wzrokowy z osobami, które wydają polecenia (wzrok kieruj na klatkę piersiową napastnika, nie patrz prosto w oczy),
- nie odwracaj się,
- trzymaj ręce uniesione nad głową, z dłońmi zwróconymi wewnętrzną stroną do przodu,
- przemieszczaj się tak, aby nie znajdować się na linii okno–drzwi (linia strzału dla snajpera),
- znajdź miejsce pod ścianą, pod nawiewami i otworami wentylacyjnymi,
- opiekuj się osobami, które wymagają pomocy (poproś napastników o zgodę),



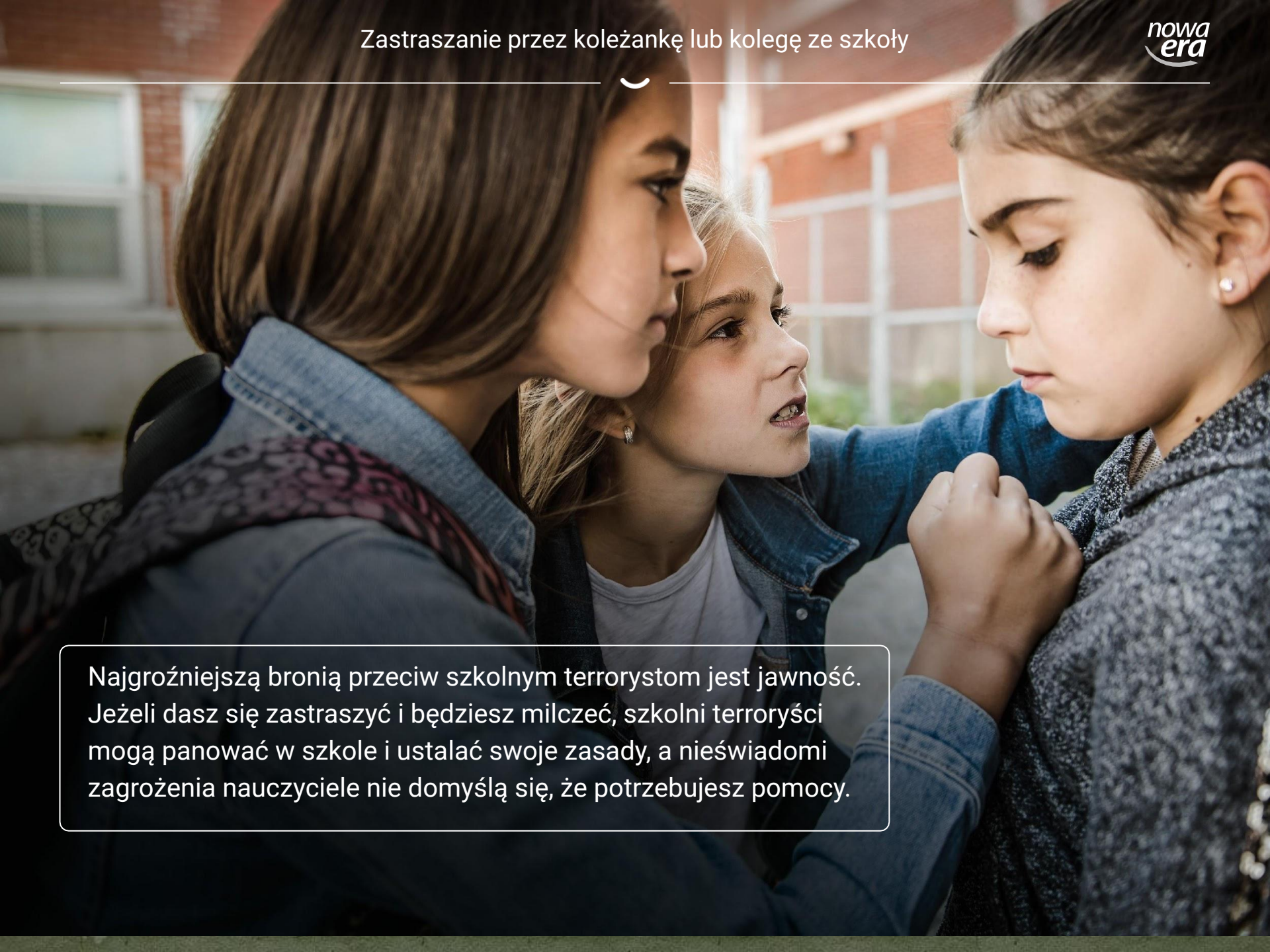


Jeżeli jesteś zakładnikiem, unikaj:

- panikowania,
- grożenia napastnikowi,
- szydzenia z niego,
- dyskutowania z nim,
- odmawiania przyjęcia pokarmów i napojów,
- wykonywania gwałtownych ruchów,
- podejmowania działań bez zgody napastników,
- bycia zbyt usłużnym,
- skupiania się na swoim trudnym położeniu.







Najgroźniejszą bronią przeciw szkolnym terrorystom jest jawność. Jeżeli dasz się zastraszyć i będziesz milczeć, szkolni terroryści mogą panować w szkole i ustalać swoje zasady, a nieświadomi zagrożenia nauczyciele nie domyślą się, że potrzebujesz pomocy.



Każdy pracownik szkoły jest zobowiązany reagować na agresywne zachowanie ucznia.

**Jeżeli dzieje ci się krzywda lub jesteś świadkiem aktu przemocy w szkole, domagaj się, aby wszystkim uczestnikom zdarzenia zostało zapewnione bezpieczeństwo poprzez ograniczenie do minimum kontaktu z agresywnie zachowującym się uczniem.**

Zadaniem osoby dorosłej jest niedopuszczenie do przemocy fizycznej lub psychicznej agresywnego ucznia wobec innych osób oraz do niszczenia przez niego mienia.

## Agresywny uczeń – procedury prawne, o których warto wiedzieć

### Zgodnie z art. 4. § 1 ustawy o postępowaniu w sprawach nieletnich:

„Każdy, kto stwierdzi istnienie okoliczności świadczących o demoralizacji nieletniego, w szczególności (...) popełnienie czynu zabronionego (...), używanie alkoholu lub innych środków w celu wprowadzenia się w stan odurzenia (...), udział w grupach przestępczych, ma społeczny obowiązek odpowiedniego przeciwdziałania temu, a przede wszystkim zawiadomienia o tym rodziców lub opiekuna nieletniego, szkoły, sądu rodzinnego, Policji lub innego właściwego organu”.





Pamiętaj!

- Jeżeli ktoś przyniósł do szkoły niebezpieczne narzędzie lub przedmiot przypominający broń/ jest pod wpływem alkoholu albo środków odurzających/ grozi ci

**pobicie,**  
Masz prawo do bezpieczeństwa  
w szkole. Osoby pracujące tam mają  
obowiązek ci je zapewnić.  
**upublicznieniem twojego**  
**wizerunku bez twojej**  
**zgody, zniszczeniem**



## Gdzie szukać pomocy poza szkołą?

Jeśli z jakiegoś powodu nie otrzymałeś satysfakcjonującej cię pomocy, pamiętaj, że pierwszą instytucją powołaną do pomocy osobom pokrzywdzonym jest **policja**.

W sytuacji kryzysowej, jaką jest doznawanie przemocy w szkole, tobie i twoim bliskim przysługuje wsparcie psychologiczne i psychoterapeutyczne – obowiązek udzielenia takiego wsparcia ma psycholog szkolny lub rejonowa poradnia psychologiczno-pedagogiczna.



## **ZADANIE DOMOWE.**

**INFORMACJA, ZE WZGLĘDU NA ILOŚĆ OCEN ZADANIE BĘDZIE SPRAWDZONE W SPOSÓB LOSOWY 5 UCZNIÓW NA KLASĘ , TERMIN 1 TYDZIEŃ OD DATY OTRZYMANIA**

- 1. Wymień dwie procedury postępowania w sytuacji zagrożenia w szkole.**
- 2. Opisz procedurę postępowania w przypadku wtargnięcia napastnika do budynku.**
- 3. Jaką procedurę widziałeś na prezentowanym filmie**